





Malo razgibaj prstke in naredi svojo košarico za sladke dobrote.

KOŠARICA

Poiščite kos tršega papirja/kartona in izrežite kvadrat v velikosti najmanj 15 x 15 cm. Kvadratni izrez iz A4 papirja (21 x 21 cm) bo zadostoval za košarico, ki bo nosila približno 3-5 pirhov. Kvadratni izrez s pomočjo ravnila in pisala razdelite še na dvanajst manjših kvadratkov. Prepognite papir po vseh zarisanih črtah. Zarežite s škarjami kot kaže slika. Združite zarezane kvadrate in zlepite/spnite njihove vogale skupaj.



Pripravila Liljana Petrovič