

## GLASBENA UMETNOST – 2. teden

V tem tednu se selimo na Notranjsko.



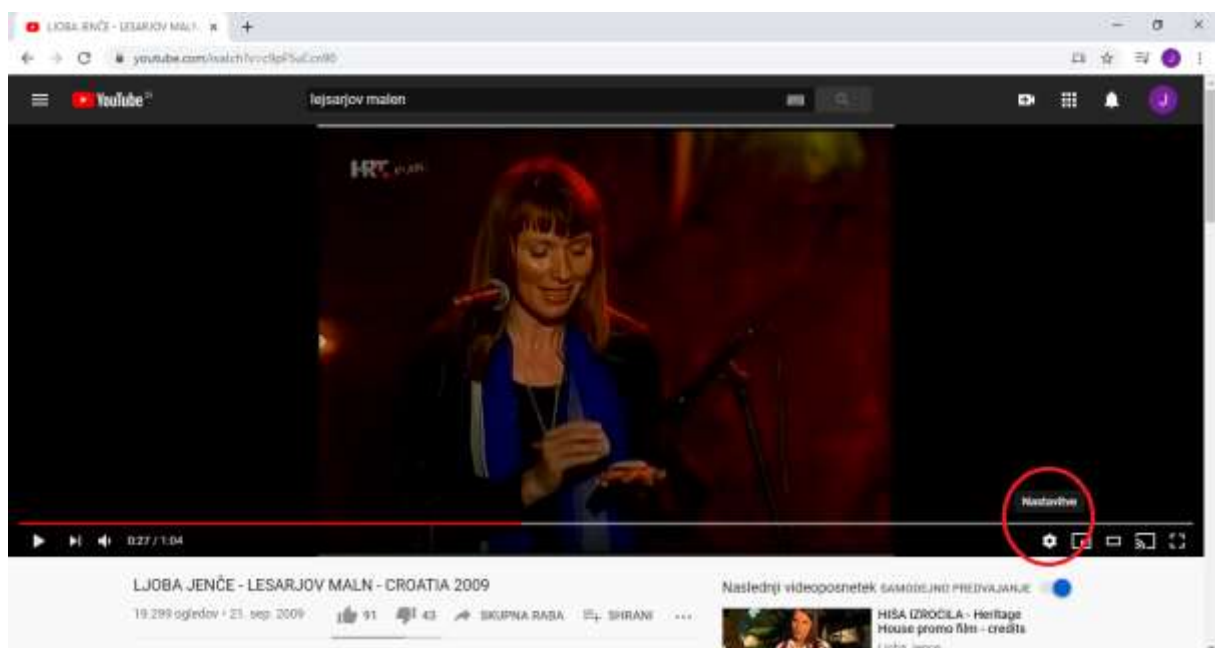
Delovni zvezek odpri na strani 27. Ko se vrnemo v šolo, bomo poslušali zgodbo s Cerknškega polja na Notranjskem. Prvo nalogo zato izpusti.

Prisluhni pesmi Lejsarjov malen: <https://www.youtube.com/watch?v=c9pF5uCcn90>

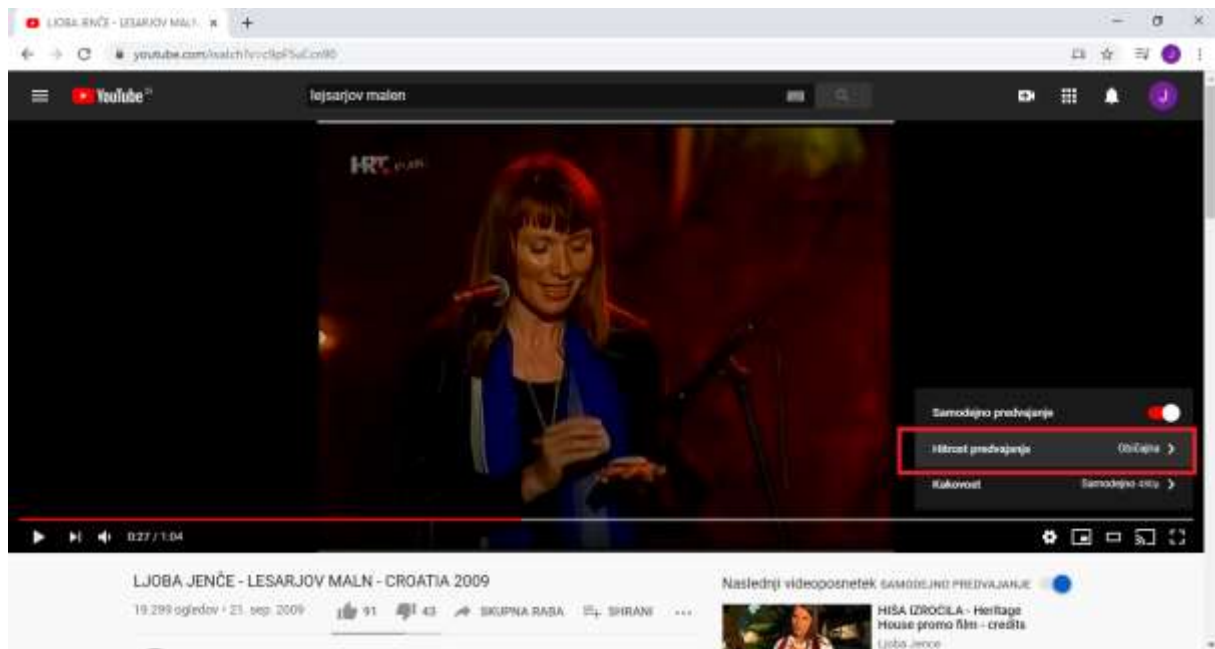
V DZ odgovori na vprašanje: »Ali bi se ob pesmi gibal/-a v ritmu polke ali v ritmu valčka?«.

Pesem najdeš tudi v pesmarici na strani 83. Nauči se jo s pomočjo posnetka. Pevka na posnetku poje precej hitro. Ali veš, da lahko posnetek predvajaš tudi v počasnejšem tempu?

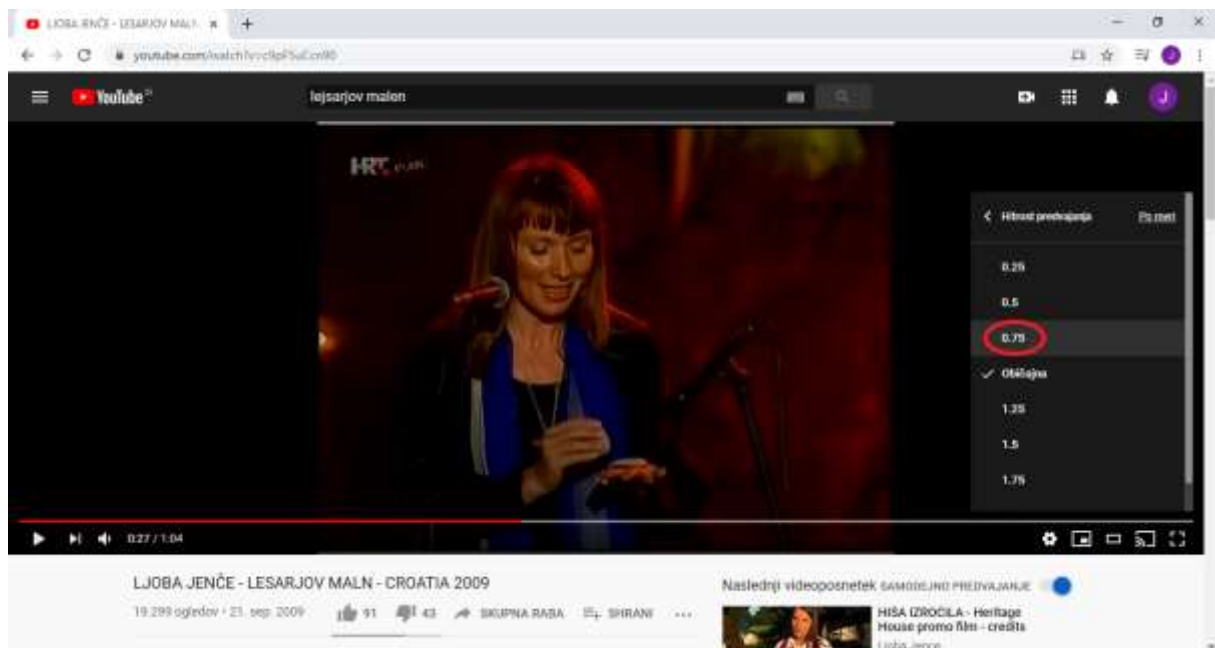
Kako to narediš? V spodnjem desnem kotu posnetka klikni na zobnik (Nastavitve).



Izberi Hitrost predvajanja.



Če želiš, da se posnetek predvaja počasneje, izberi 0.75. V takšnem tempu se boš pesmico veliko lažje naučil/-a. Ko ti bo že dobro šlo, pa prestavi hitrost izvajanja nazaj na običajno.



Izvajalka je gospa Ljoka Jenče, ki je doma na Notranjskem. Na glas preberi, kaj je o njej zapisano v delovnem zvezku na strani 28.

Kot si lahko opazil/-a na posnetku, gospa za spremljavo uporablja dva kamna. Ko boš šel/šla na sprehod, poskušaj poiskati podobna kamna. Doma si ponovno zavrti posnetek in zraven zaigraj v ritmu kot ga slišiš. Če pozorno pogledaš, vidiš, da gospa med igranjem zapira in odpira dlan. Kaj s tem doseže?

Za konec pa še čisto poseben izziv. Da boš lahko to nalogo naredil/-a, moraš dobro znati melodijo pesmi Lejsarjov malen. Melodijo si zapoj kar na zlog LA.

In kakšen je izziv? Na to melodijo, ki jo sedaj že dobro znaš, si izmisli svoje besedilo. Pazi, da se bo besedilo ujemalo z melodijo in ritmom pesmi.

Jaz sem si izmislila tole (poješ na melodijo Lejsarjov malen):

Doma smo ostali,  
da bomo vsi zdravi  
se v šolo vrnili  
in znanje dobili.

Lahko si izmisliš eno kitico, lahko tudi več. Zapiši jo v zvezek za glasbo. Lahko pa se tudi posnameš s telefonom in mi posnetek pošlješ na [jerneja.vivod@gmail.com](mailto:jerneja.vivod@gmail.com).

