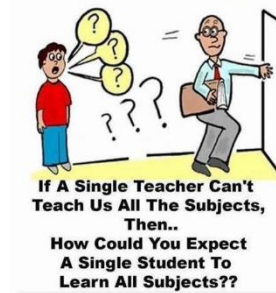


7. c (25. 5. do 29. 5. 2020)

Pozdravljeni, sedmošolci!

Tokrat vam ni potrebno v pregled pošiljati nobene naloge.

Učenci, ki v drugem ocenjevalnem obdobju še niste pridobili nobene ocene, boste na začetku 10. tedna dela na daljavo prejeli navodila za izdelavo projektne naloge.



1. šolska ura

Prejšnji teden smo zaključili z vremenom. Za ponovitev si oglejte zanimiv film na naslednji povezavi:

<https://www.youtube.com/watch?v=hy61DIGMOsY>

Zanimivo, kajne? Če si film ogledate še enkrat, si boste zapomnili še več izrazov za vreme.

Za zabavo in utrjevanje vas popeljem še na eno povezavo. **Good Luck!**

<https://www.englishexercises.org/makeagame/viewgame.asp?id=7500>

OPTIONAL READING – neobvezno branje

Se še spomnite, kaj je 'idiom'? Ponovimo. To je stalna besedna zveza, ki je največkrat ne smemo razumeti dobesedno. Angleščina ima precej idiomov povezanih z vremenskimi izrazi. Preberite jih in si jih poskušajte zapomniti. Ko boste govorili angleško, jih vpletite v svoj pogovor.

Weather Idioms

- **save up for a rainy day** - to put some money aside for whenever it may be needed

Everyone needs money in the bank saved up for a rainy day.

- **come rain or shine** - someone will be there for you no matter what

I'll always be there for you, come rain or shine.

- **on cloud nine** - extremely happy

They've just had a baby, so they're on cloud nine all day long.

- **under the weather** - unhappy or depressed.

I didn't go to the gym yesterday because I was a little under the weather.

- **a storm in a teacup** - a small problem that has been blown out of proportion

In my opinion, the whole thing is just a storm in a teacup

- **chase rainbows** - something that is impossible to get or that it doesn't exist.

You want to become a famous footballer but don't chase rainbows! You're too slow!

- **to have head in the clouds** - you're not being realistic or that you are daydreaming.

He can't continue going around with his head in the clouds; he must be realistic about his problems.

2. šolska ura

V učbeniku na strani 132 poslušate besedilo **Sulky Jack**.



Izraze, ki jih ne razumete, poiščete v slovarčku, ki ga najdete na naslednji spletni povezavi:

https://touchstone.si/index.php/downloadable/download/sample/sample_id/7/

V učbeniku na strani 133 v **Remember box** so novi izrazi tudi izpisani. Naučite se jih uporabljati.

V zvezke napišite nalogo 2 na strani 132. Napišite vprašanja in odgovore. Nalogo preverite z rešitvami.

3. šolska ura

Expressing feelings and emotions – izražanje občutkov in čustev

V zvezke zapišite izraze v nalogi 3 a v učbeniku na strani 133. Izraze prevedete.

Primer:

happy – vesel

disappointed – razočaran

V zvezke napišite 5 povedi, kaj naredite, ko imate te občutke ali čustva.

Primer:


When I'm happy, I sing.


When I'm unhappy, I call my best friend.

4. šolska ura

V učbeniku na strani 134 ustno naredite nalogo **FUN-TASTIC English – Slovenian computer**.

V delovnem zvezku rešite nalogi 26 in 27 na strani 142.

Naloge preglejte s pomočjo rešitev.  (učbenik)

Naloge preglejte s pomočjo rešitev.  (delovni zvezek)

Želim vam lep teden.

