



7. a in b razred

Navodila za delo na daljavo od 25. 5. do 29. 5. 2020

Pozdravljeni, sedmošolci.

Ta teden vam v pregled ni potrebno pošiljati nobenih nalog. Učenci, ki v drugem ocenjevalnem obdobju še niste pridobili nobene ocene, boste v 10. tednu prejeli navodila za projektno delo, ki bo ocenjeno.

1. šolska ura

Pred dvema tednoma smo zapisali **Will Future** in v tretji alineji uporabe zapisali takole:

“Would you like something to drink?” – “Oh, thank you. I’ll have some orange juice.”

Čas uporabljamo tudi za izražanje trenutnih oziroma hipnih odločitev.

❖ V učbeniku na strani 127 poiščite nalogo 2 in jo prepisite ter rešite v zvezek. V tej nalogi so hipne odločitve za prihodnost, kjer moramo uporabiti Will Future.

❖ Svoje odgovore preverite z rešitvami .

❖ V delovnem zvezku rešite še nalogo 21 a, b na straneh 139 in 140.

❖ Svoje odgovore preverite z rešitvami .

2. šolska ura

Danes boste najprej potrebovali zvezke, kamor boste prepisali spodnjo razpredelnico. O naklonskih glagolih v sedanjiku in pretekliku smo že govorili (imate tudi zapisano v zvezkih). Ostal nam je še prihodnjik. Vse tri čase imate združene v eni razpredelnici.

MODAL VERBS (naklonski glagoli)


ABILITY/POSSIBILITY (sposobnost, zmožnost)		
PAST	PRESENT	FUTURE
could <i>I could dance at the age of five.</i>	can <i>I can dance.</i>	will be able to <i>I will be able to dance when I'm eighty.</i>

OBLIGATION, NECESSITY (obveza)		
PAST	PRESENT	FUTURE
had to / needed to <i>I had to wash the dishes.</i>	must / have to / need to <i>I must wash the dishes.</i>	will have to / will need to <i>I will have to wash the dishes.</i>

ABSENCE OF OBLIGATION (ni potrebno)		
PAST	PRESENT	FUTURE
didn't have to / didn't need to <i>She didn't have to study.</i>	don't have to / don't need to <i>She doesn't have to study.</i>	won't have to / won't need to <i>She won't have to study.</i>

PROHIBITION (prepoved)		
PAST	PRESENT	FUTURE
wasn't/weren't allowed to <i>They weren't allowed to go out.</i>	mustn't / not allowed to <i>They mustn't go out. They aren't allowed to go out.</i>	won't be allowed to <i>They won't be allowed to go out.</i>


- ❖ Za vajo naredite nalogi 7 in 9 v učbeniku na straneh 124 in 125. Obe nalogi napišite v zvezek.

- ❖ Nalogi preglejte s pomočjo rešitev.  (učbenik)

3. šolska ura

Danes boste potrebovali le delovni zvezek in rešitve za pregled narejenih vaj.

- ❖ V delovnem zvezku rešite naloge 14, 15, 16, 17, 18 in 19 na straneh od 136 do 139.
- ❖ Za zaključek naredite še nalogi 20 in 22 na straneh 139 in 140. Pri obeh nalogah naredite tri rdeče klicaje !!! in jih še posebej pazljivo preglejte.

- ❖ Naloge preglejte s pomočjo rešitev.  (delovni zvezek)

4. šolska ura

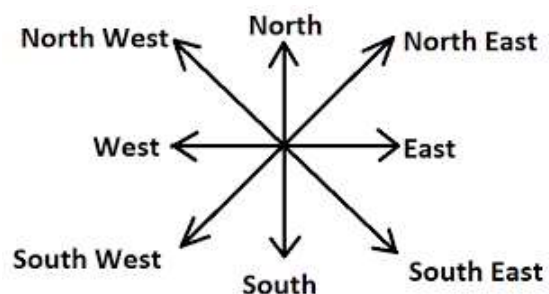
Danes začnemo z novim poglavjem, ki pa je tudi povezano z napovedovanjem prihodnosti. Govorili bomo o vremenu – **Weather**.

- ❖ Za začetek si v zvezke zapišimo vremenske izraze s prevodi.

sun, sunny, sunshine	sonce, sončno	hail	toča
rain, rainy	dež, deževno	lightning	strela
snow, snowy	sneg, sneženo	thunder	grom
cloud, cloudy	oblak, oblačno	rainbow	mavrica
fog, foggy	megla, megleno	weather-cock	vremenska vetrnica
wind, windy	veter, vetrovno	temperature	temperatura
storm, stormy	nevihta, nevihtno	dry	suho
weather report	vremensko poročilo	weather forecast	vremenska napoved
degree	stopinja	hot	vroče
warm	toplo	flood	poplava

cold	hladno	freezing	ledeno mrzlo
shower	ploha		

- ❖ **Zapišimo** še strani neba.
North – sever (**in** the North of... - na severu)
South – jug
East – vzhod
West – zahod
Na sliki imate zapisane še vmesne strani neba.



- ❖ V delovnem zvezku na straneh 140 in 141 naredite nalogi 23 in 24.

POMEMBNO

Ta teden **ni potrebno** pošiljati nalog v pregled.

HAVE A NICE WEEKEND!

Your English teachers Blanka and Alma

