

NAVODILA ZA DELO, 8. TEDEN, 2. c

PON 11. 5.	URA	NASLOV	NAVODILO ZA DELO
ŠPO	1.	Vodenje žoge	Vadi vodenje žoge. Poskusi voditi žogo enkrat z eno in drugič z drugo roko. Poskušaj narediti čim več odbojev, ne da bi ti žoga ušla.
SLJ	2.	Anica Černejeva: Travica	Vzemi učni list TRAVICA. Preberi pesem. Oglej si razlago neznanih besed. Povej čim več besed, ki se jih spomniš, ko slišiš besedo jutro (zajtrk, rosa...).
SLJ	3.	Samo, Špela in Šimen	Vzemi DZ Metuljček, str. 76. Reši 3., 4., 5. nalogo. Pri 5. nalogi v zvezek z vmesno črto napiši VAJA in z nalivnikom in s pisanimi črkami zapiši štiri povedi z imeni, ki se začnejo s S in Š. Pozoren/a bodi na velike začetnice in pike.
MAT	4.	Odštevam enice	Vzemi učni list ODŠTEVAM ENICE (v prilogi). Dobro si oglej razlago na listu. Pomagaj si s stotičnim kvadratom in številskim trakom. Ko odštevaš enice, potuješ po stotičku v levo. Reši DZ Žirafa, str. 66-67. Bodi pozoren/a. Najprej vedno preštej vsa jajčka, keglje, kocke, potem odštej razbita, prevrnjene, prečrtane.
GUM	5.	Edvard Grieg: Jutranje razpoloženje	Poslušaj skladbo Jutranje razpoloženje in se gibaj ob glasbi, tako kot čutiš in kar si ob glasbi predstavljaš. https://www.youtube.com/watch?v=vntAKXluRUI

TOR 12. 5.	URA	NASLOV	NAVODILO ZA DELO
ŠPO	1.		
SLJ	2.		
SPO	3.	ŠPORTNI DAN	S starši pojdi na športni dan ob tradicionalni prireditvi Pohod ob žici . Primerno se obleci in obuj. Hodi vsaj eno uro. V mali nahrbtnik si pripravi malico in dovolj pijače. S seboj lahko vzameš tudi kakšen priboljšek za moč. Pri hoji upoštevaj varnostno razdaljo, zaščiti se proti klopom in po potrebi proti soncu.
TJA	4.		
MAT	5.		

SRE 13. 5.	URA	NASLOV	NAVODILO ZA DELO
SLJ	1.	Samo, Špela in Šimen	Vzemi DZ Metuljček, str. 76-77 in reši najprej 6. nalogo. V zvezek z vmesno črto zapiši VAJA in napiši cele odgovore s pisanimi črkami. Nato reši še 9. nalogo. Pazi, sprememba navodila! O svojem doživetju samo pripoveduj ali pa ga v zvezek nariši.
MAT	2.	Prištevam in odštevam enice – neznani člen	Vzemi DZ Žirafa, str. 68. Reši nalogo 11. Ponovimo: Ko prištevaš enice, potuješ po številskem traku v desno, ko odštevаш enice potuj po številskem traku v levo. Nariši tudi puščice – zajčkovo pot.
TJA	3.	Visiting a sick friend	Delaj po navodilih, ki so v priponki Učna gradiva.
SPO	4.	Zvoki	Vzemi učni list ZVOKI. Oglej si slike in preberi besedilo. Ko boš šel/a na sprehod, prisluhni zvokom. V brezčrtni zvezek zapiši naslov ZVOKI . Z nalivnikom prepisi v zvezek zadnji dve povedi z učnega lista: Pri človeku je čutilo za zvok uho. Uhelj je zunanji del ušesa.
bralna vaja			Beri po lastni izbiri, morda tudi za bralno značko, če je še nisi zaključil/a.

ČET 14. 5.	URA	NASLOV	NAVODILO ZA DELO
SLJ	1.	Samo, Špela in Šimen	Vzemi DZ Metuljček, str. 76-77 in reši najprej 7. nalogo. V zvezek z vmesno črto zapiši VAJA. Izberi tri besede in jih uporabi v povedih (pisane črke). Nato reši še 8. nalogo. Pazi, sprememba navodila! Označi presledke in reši uganko. Je ne prepisuj v zvezek. Nariši semafor in pobarvaj luč.
SLJ	2.	Anica Černejeva: Travica	Vzemi učni list TRAVICA. Še enkrat preberi pesem. V zvezek z vmesno črto zapiši VAJA in napiši še nekaj rim: trava - _____ , veter - _____ , roža - _____ , rosa - _____ .
GUM	3.	Slovenska ljudska: Pomladna	Poslušaj ljudsko pesmico POMLADNA, v zvezek napiši naslov in jo nariši. Besedilo je v prilogi. https://www.youtube.com/watch?v=JMqwrIGN3fl
LUM	4.	Origami	Vzemi učni list ORIGAMI (v prilogi) in ustvarjaj, kot prikazujejo navodila. Potrebuješ papir (lahko tudi papir iz reklam, revij...), škarje in pisalo. Lahko narediš enega ali več izdelkov.
LUM	5.		

PET 15. 5.	URA	NASLOV	NAVODILO ZA DELO
ŠPO	1.	Podaja in lovljenje žoge	Vadi podajanje in lovljenje žoge. Pri podajanju pazi na postavitev desna roka in leva noga ali obratno. Lovljenje: žogo lovi z obema rokama, na prsni koš.
SLJ	2.	Navodilo	Si že kdaj delal/a jabolčnik? V DZ Goska na str. 93 preberi navodilo, kako je Kaja delala jabolčnik. Reši 1. in 2. nalogo s str. 94. <u>Če želiš</u> , lahko za dodatno nalogo rešiš 3. nalogo.
MAT	3.	Rešujem probleme	Vzemi DZ Žirafa, str. 69-70. Reši besedilne naloge. Napiši cele odgovore, pozoren/a pa bodi na velike začetnice in pike. Nariši semafor in pobarvaj luč.
SPO	4.	Čutilo za sluh	Razmisli, katere zvoke slišiš sedaj. So prijetni ali neprijetni? V brezčrtni zvezek na eno stran nariši čutilo za sluh. Drugo stran pa razdeli s črto tako, da dobiš dve polovici. Na eno stran nariši prijetne zvoke, na drugo pa neprijetne zvoke.

Dobro jutro.
Danes je tako lep dan ...

ANICA ČERNEJEVA

TRAVICA

RANO ZJUTRAJ VSTAJA
JUTRO, BELI DAN.
SONCE GA POŠILJA
Z BISERNIH POLJAN.

TRAVNIKE POBOŽA,
TRAVO PREBUDI,
TRAVICA ŽE VSTAJA,
MANE SI OČI.

V VETRU SE ZAZIBLJE,
V ROSI OKREPČA,
JUTRU SE ZAHVALI,
KI NAM SONCE DÁ.



Razlaga besed iz pesmice Anice Černejeve TRAVICA:



rano – zgodaj zjutraj

biserne poljane – polja, travniki, na katerih se kapljice rose svetlikajo kot biseri

mane si oči – zjutraj si manemo oči, ko smo zaspani

okrepča – se naje in napije

Kdšteram enice



$$46 - 4 = \boxed{42}$$

$$6 - 4 = 2$$

$$63 - 2 = \boxed{61}$$

$$3 - 2 = 1$$

1	2	3	4	5	6	7	8	9	10
11									20
21			-5						30
31									40
41									50
51				-6					60
61									70
71									80
81					-3				90
91									100

$$27 - 5 = 22$$

$$59 - 6 = 53$$

$$87 - 3 = 84$$

Če želiš, račune prepisi v zvezek in jih izračunaj.

$$96 - 4 = \square$$

$$37 - 3 = \square$$

$$69 - 5 = \square$$

$$78 - 7 = \square$$

ZVOKI

ZVOKI SO POVSOD OKOLI NAS. ODDAJAJO JIH RASTLINE, ŽIVALI, PREDMETI, LJUDJE ... NEKATERI ZVOKI SO UŠESOM PRIJETNI, DRUGI PA NAS VZNEMIRJAJO.



ŽIVALI SE SPORAZUMEVAJO Z RAZLIČNIMI GLASOVI.



VOLINA IMA VIŠJE TONE, KONTRABAS PA NIŽJE.



PEVSKI ZBOR LAHKO POJE GLASNO ALI TIHO.



BUDILKA



ZVOK SE ŠIRI, ČEPRAV GA NE VIDIMO.



UHELJ

PRI ČLOVEKU JE ČUTILO ZA ZVOK UHO. UHELJ JE ZUNANJI DEL NAŠEGA UŠESA.

POMLADNA

Na polju rožice cveto,
na drevju pa ptički pojo.
Z neba nam sveti sonček zlat,
že prišla je k nam pomlad.

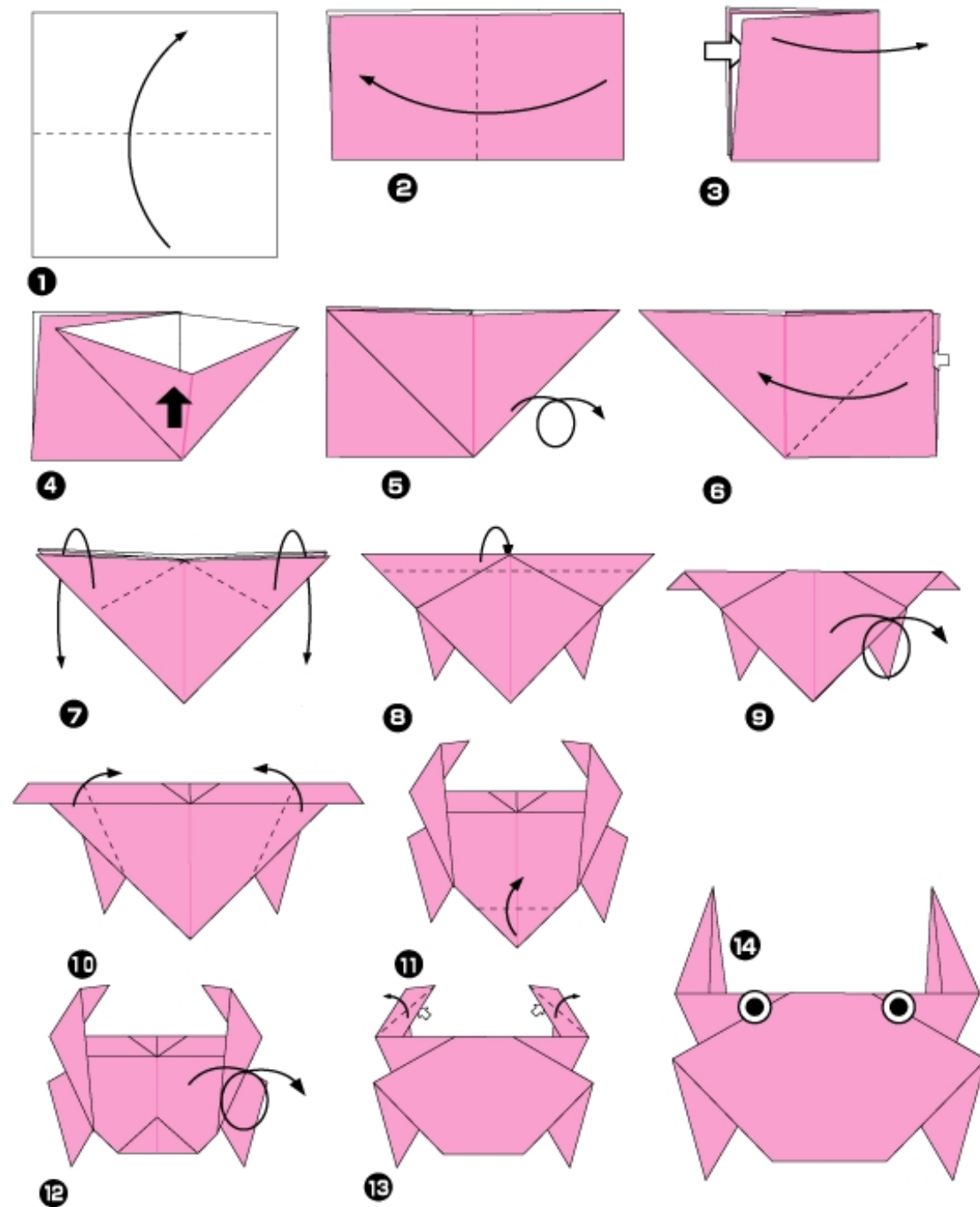
Iz gozda sem pa znani glas
naznanja, da prišla je v vas
spet dobra mila kukav'ca
srca moj'ga ljubica.

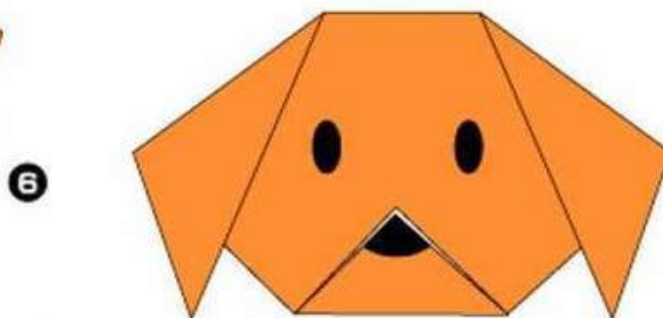
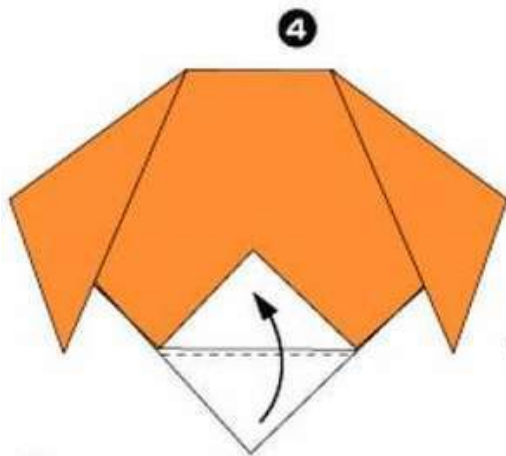
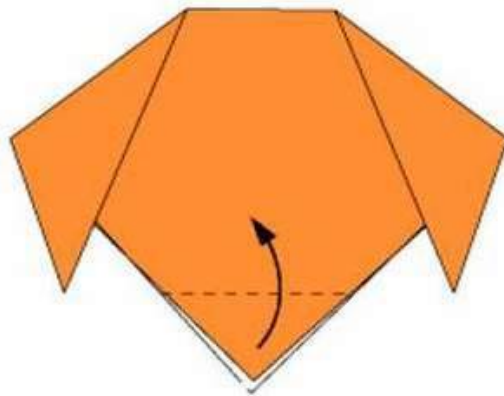
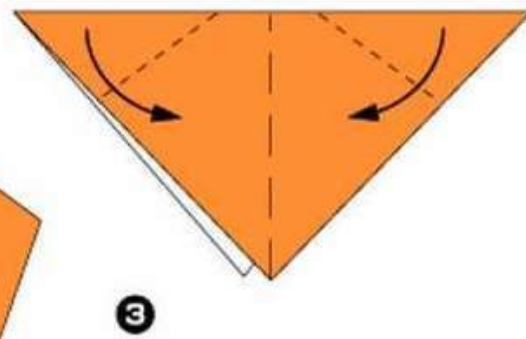
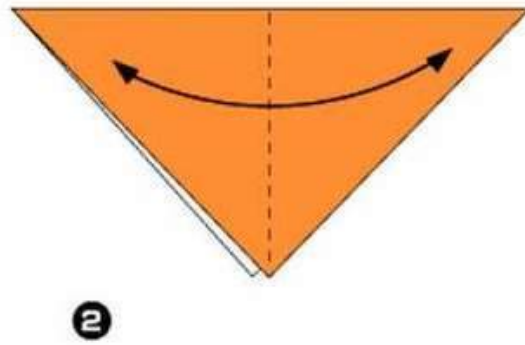
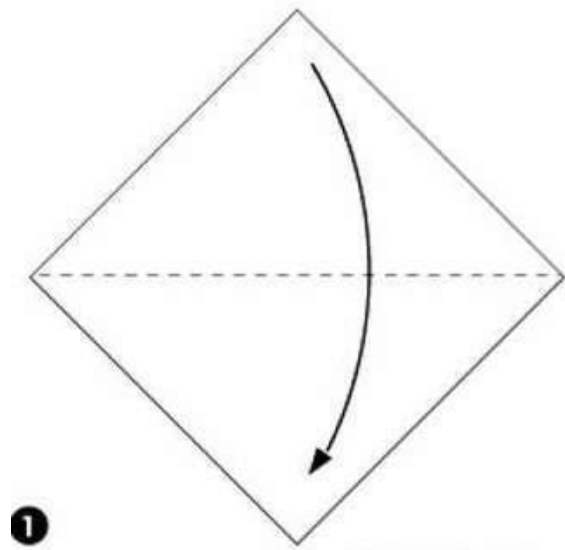
Slovenska ljudska

ORIGAMI

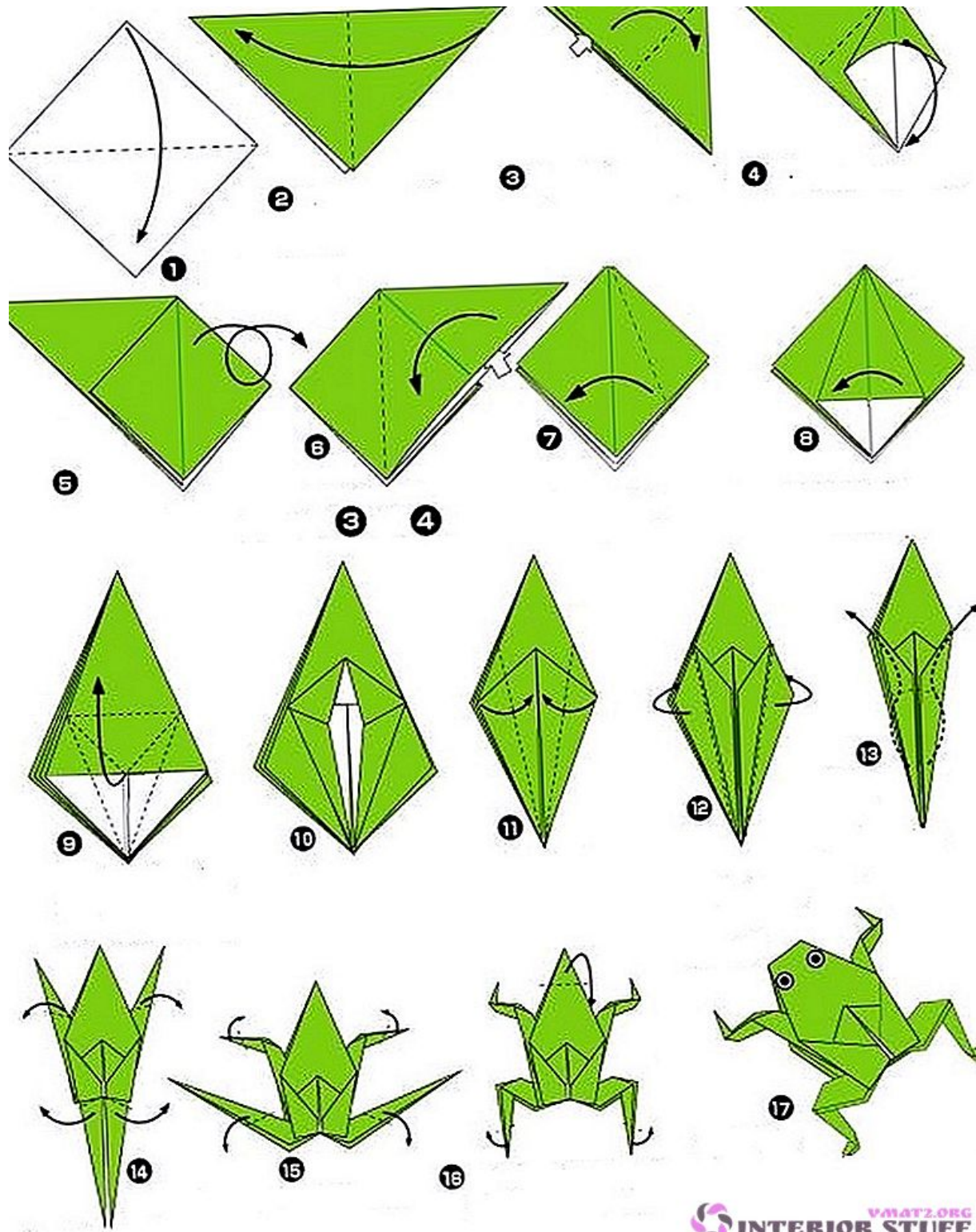
Nekaj idej za izdelovanje živali iz papirja. Potrebuješ papir, škarje in pisalo. Oči nariši in izreži. Pri prepogibanju papirja bodi natančen.

Prijetno ustvarjanje.





CONGO-MBCLUB.ORG



NAČRT ZA IZDELAVO PTIČKA

