


NAVODILA ZA DELO, 7. TEDEN, 2. b

PON 4. 5.	URA	NASLOV	NAVODILO ZA DELO
SLJ	1.	Josef Čapek: Kaj je pisatelju povedala mucka	Vzemi učni list KAJ JE PISATELJU POVEDALA MUCKA (v prilogi). Dvakrat preberi besedilo. Si našel/a kakšno neznano besedo?
šport	2.	Telovadim	Izberi dejavnosti in naloge na šolski spletni strani: UČNA GRADIVA, ŠPORTNE VSEBINE.
SLJ	3.	Josef Čapek: Kaj je pisatelju povedala mucka	V brezčrtni zvezek napiši naslov KAJ JE PISATELJU POVEDALA MUCKA in nariši ilustracijo. Besedilo še enkrat preberi.
SPO	4.	Pomagam doma	V brezčrtni zvezek napiši naslov POMAGAM DOMA . Nariši, pri katerem domačem opravilu najraje pomagaš.
MAT	5.	Prištevam enice	Vzemi učni list PRIŠTEVAM ENICE (v prilogi). Dobro si oglej razlago na listu. Pomagaj si s stotičnim kvadratom in številskim trakom. Ko prištevaš enice, potuješ po stotičku v desno. Reši DZ Žirafa, str. 62.

TOR 5. 5.	URA	NASLOV	NAVODILO ZA DELO
šport	1.	Telovadim	Izberi dejavnosti in naloge na šolski spletni strani: UČNA GRADIVA, ŠPORTNE VSEBINE.
MAT	2.	Prištevam enice	Vzemi DZ Žirafa, str. 63. Reši str. 63. Pri 3. nalogi bodi pozoren/a! V prazen stotični kvadrat vpiši le rešitve. 5. nalogo reši samo v delovni zvezek.
TJA	3.	There was an old lady	Delaj po navodilih, ki so v priponki.
SLJ	4.	V otroškem muzeju	Vzemi DZ Metuljček, str. 72. Še enkrat preberi besedilo o Črtu in njegovem očku. Vzemi DZ, str. 74. <u>Ustno</u> reši nalogi 7 in 8. Reši 9. nalogo. Dodatna naloga: Odgovori na vprašanja 10. naloge.
GUM	5.	Zapoj in zaigraj	Ponovi pesmi: Ob bistrem potočku je mlin, Ujemi srečo, Mi se mamu radi, Želve in kankan. V prilogi poišči učni list UGANKA. Rešuj, kot kažejo navodila na listu. Na odebeljene zloge ploskaj.

SRE 6. 5.	URA	NASLOV	NAVODILO ZA DELO
SLJ	1.		
TJA	2.	ŠPORTNI DAN	S starši pojdi na daljši sprehod. Primerno se obleci in obuj. Hodi vsaj eno uro. V mali nahrbtnik si pripravi malico in dovolj pijače. S seboj lahko vzameš tudi kakšen priboljšek za moč. Pri hoji upoštevaj varnostno razdaljo, zaščiti se proti klopom in po potrebi proti soncu.
MAT	3.		
SPO	4.		


ČET 7. 5.	URA	NASLOV	NAVODILO ZA DELO
SLJ	1.	Veliki pisani črki S in Š	Vzemi DZ Metuljček, str. 75. Preberi besedilo 1. naloge. Pri 2. nalogi si oglej načrt pisanja velikih pisanih črk. Vsako zapiši s prstkom po zraku, nato po načrtu v DZ in šele nato v delovni zvezek.
SLJ	2.	Najboljši kompot	Vzemi DZ Goska, str. 92 in reši naloge. Bodi pozoren/a: ČIGAV? Moj, tetin, Metkin, Mihov, sosedom... KATERI? Sadni, vanilijev, jagodni, limonin... Če želiš, reši 3. nalogo v zvezek z vmesno črto, piši s pisanimi črkami.
LUM	3.	Tihožitje	Vzemi učni list TIHOŽITJE (v prilogi) in ustvarjaj, kot prikazujejo navodila. Če nimaš pripomočkov, bodi ustvarjal/en/a in ustvarjaj po svoje.
LUM	4.		
bralna vaja			Beri po lastni izbiri, morda tudi za bralno značko, če je še nisi zaključil/a.

PET 8. 5.	URA	NASLOV	NAVODILO ZA DELO
MAT	1.	Dopolni	Vzemi DZ Žirafa, str. 64. Reši 6. nalogo. Bodi pozoren/a, tehtnica mora biti v ravnovesju . Izziv reši, če želiš. V prilogi z učnega lista PRIŠTEVAM ENICE - VAJA v karo zvezek prepisi račune in izračunaj.
šport	2.	Telovadim	Izberi dejavnosti in naloge na šolski spletni strani: UČNA GRADIVA, ŠPORTNE VSEBINE.
GUM	3.	Zapoj in zaigraj	Prepevaj znane pesmi in jih spremljaj s ploskanjem, tleskanjem, topotanjem...
SPO	4.	Jaz in drugi	Vzemi učni list JAZ IN DRUGI (v prilogi). Oglej si slike in preberi besedilo. Če želiš, v brezčrtni zvezek napiši isti naslov in prepisi besedilo pod slikami (z nalivnikom in s pisanimi črkami).
SLJ	5.	Ustna obnova zgodbe	Vzemi učni list KAJ JE PISATELJU POVEDALA MUCKA še dvakrat preberi besedilo in zgodbo povej nekemu od domačih. Poskusi govoriti čim bolj pravilno in razločno.

KAJ JE PISATELJU POVEDALA MUCKA

Napisal in ilustriral Josef Čapek

Prevedla Zdenka Jermanova



Pisatelj je sedel za mizo s peresom v roki in si belil glavo s tem, kaj naj piše. Tedaj je potrkal na vrata. Vstopila je mucka in rekla: »Dober dan, pisatelj, prišla sem vam svetovat.« – »Zahvaljena,« je vzkliknil pisatelj veselo, »rešila si me!«

»Napišite otrokom, da ima mačka rep,« je predlagala muca. – »To vem,« se je začudil pisatelj, »in kaj potem?« – »O, veliko,« je rekla muca.

»Mačji rep je za mačko največji okras. Kako smešen bi bil svet, če bi imela mačka konjski ali kravji rep, konj ali krava pa mačjega. Na svetu je za čudo vse tako pravilno urejeno, da ima samo mačka mačji rep

in ga ceni in je ponosna nanj. Če muca séde ali léže, si ga položi lepo okoli sebe, če koraka, ga tako veličastno nosi, da se vsakdo ozira za njo, tako lepo se ji poda. Kadar pa se mačka jezi, tako strogo maha z repom, da se vsak ustraši. Zaradi vsega tega ima mačka svoj rep.«

»Tudi to vem,« je rekel pisatelj, »saj vam ga noče nihče vzeti!«

»Kako da ne?« je rekla muca, »majhni otroci nas vlečejo zanj! Zadnjič se je hotela z menoj igrati neka deklica in me je prijela za rep tako, kot da bi držala za ponvin ročaj. Ne veste, kako sem se bala in kako je to bolelo. Morali bi, gospod pisatelj, napisati v časopis, naj nas otroci ne vlečejo za rep, ali pa se ne bomo nikoli več igrale z njimi.«

Muca je odšla, pisatelj pa je vse po vrsti zapisal za vas, otroci.

Razlaga besed iz zgodbe Kaj je pisatelju povedala mucka:

s peresom v roki – pisati z gosjim peresom z njegovim prirezanim tulcem

beliti si glavo – veliko razmišljati

zahvaljena – hvala ti

za čudo – nenavadno, čudežno

se ji poda – ji pristaja

Prištevanje enice

× × × × × × ×
4 + 3 = 7

× × × × × × × × × ×
× × × × × × × × × ×
× × × × × × ×
24 + 3 = 27

1	2	3	4	5	6	7	8	9	10
11									20
21			24	+3	→	27			30
31									40
41									50
51	→	+5	→	56					60
61									70
71									80
81		83	+6	→	89				90
91									100

Potuj po stotičku.

$$24 + 3 = 27$$

$$51 + 5 = 56$$

$$83 + 6 = 89$$

UGANKA

Ves zelen za **hišo** breg,

le na drevju **beli** sneg.

Sije sonce, **dež** rosi,

a snega ne **raztopi**.

(drevje v cvetju)

Jože Šmit

TIHOŽITJE

Potrebuješ:

- bel list papirja (če imaš risalni list, še toliko bolje),
- svinčnik,
- rjava barvica ali flomaster,
- čopič (lahko tudi palčka za ušesa, gobica),
- skodelica črne kave.

1. Na mizo si postavi star predmet (star likalnik, svečnik, radio, mlinček za kavo, telefon...), lahko jih je tudi več, vendar ne več kot trije.

V kolikor doma nimate nobenega starega predmeta, imaš na koncu nekaj fotografij.

2. Najprej na list papirja s svinčnikom narahlo nariši skico predmetov, ki jih imaš pred seboj.

3. Skico prevleci z rjavo barvico ali flomastrom.

4. Čopič pomoči v kavo in pobarvaj risbo. Najprej pobarvaj tiste dele, ki so najtemnejši. Če želiš, da bo barva temnejša, želeni del še enkrat prebarvaj. Nato kavo postopoma redči z vodo in barvaj vedno svetlejšo dele tvoje slike.

Če doma nimate kave, vzemi v roke svinčnik ali rjavo barvico in nariši.

Prijetno ustvarjanje!


Ko si predmete razstaviš, nariši skico s svinčnikom!



Ko si s skico zadovoljen, črte prevleči z rjavim flomastrom (če nimaš rjavega flomasta, lahko uporabiš rjavo barvico ali črn flomaster). Skuhaj skodelico črne kave – kar brez sladkorja. In začneš barvati. Da boš dobil več odtenkov, kavi prilivaj vodo. Če slučajno doma nimaš čopiča, lahko delaš z vatirano palčko za ušesa ali z gobico. Vem, da se znaš znajti.







JAZ IN DRUGI



Otroci in odrasli si vsak po svoje in ne glede na spol izbiramo različne igrače, vrste športa, zabavo, prijatelje ter poklic oziroma delo.

Vsi ljudje, ne glede na razlike, imamo pravico, da živimo človeka vredno življenje.

IME: _____

PRIŠTEVAM ENICE - VAJA

$50 + 4 = \underline{\quad}$

$30 + 8 = \underline{\quad}$

$60 + 4 = \underline{\quad}$

$21 + 9 = \underline{\quad}$

$45 + 5 = \underline{\quad}$

$37 + 3 = \underline{\quad}$

$72 + 3 = \underline{\quad}$

$54 + 4 = \underline{\quad}$

$33 + 5 = \underline{\quad}$

$15 + \square = 18$

$34 + \square = 39$

$62 + \square = 66$

