

NAVODILA ZA DELO, 5. TEDEN, 2. b

PON 13. 4.	URA	NASLOV	NAVODILO ZA DELO
SLJ	1.		
šport	2.		
SLJ	3.		VELIKONOČNI PONEDELJEK
SPO	4.		
MAT	5.		

TOR 14. 4.	URA	NASLOV	NAVODILO ZA DELO
šport	1.	Sprehod v gozd	Pojdi na sprehod. Bodi pozoren/a na naravne ovire (korenine, hribčke, veje). Uporablaj vsa čutila in opazuj naravo.
MAT	2.	Večje, manjše, enako	Vzemi DZ Žirafa, str. 49-50. S pomočjo stotičnega kvadrata reši naloge. Ponovimo: večje >, manjše <, je enako =. Ko boš reševal 8. nalogo, si izbereš eno število, ki je zapisano spodaj na barvnem okencu. Nato igraš po zapisanih navodilih. Dodatna naloga: učni list ČUDEŽNI KVADRATI.
TJA	3.	Little red Riding Hood	Delaj po navodilih, ki so v priponki Učna gradiva.
SLJ	4.	Velike pisane črke U, V, Z, Ž	Vzemi DZ Metuljček, str. 69-70. Preberi besedilo 1. naloge. Na str. 70 si pri 2. nalogi oglej načrt pisanja velikih pisanih črk. Vsako zapiši s prstkom po zraku, nato po načrtu v DZ in šele nato v pisalno vrsto. V DZ jih piši s svinčnikom. Na strani 70 reši samo 2. nalogo. Še enkrat glasno preberi besedilo 1. naloge. V zvezek z vmesno črto prepisi črke in povedi z učnega lista (v prilogi).
GUM	5.	Ponovi in utrjuj	Ponovi pesem in ples Ujemi srečo. https://www.ekskluzivno.si/glasba/253-cuki-in-ribic-pepe-ujeli-sreco.html Utrjuj tudi pesem Ob bistrem potočku. Ilustriraj jo v glasbeni zvezek. Ne pozabi na naslov. https://www.youtube.com/watch?v=eDQA4q7gxz4

SRE 15. 4.	URA	NASLOV	NAVODILO ZA DELO
SLJ	1.	Dan za pospravljanje	Vzemi DZ Metuljček, str. 70-71. Še enkrat lahko prebereš besedilo na str. 69, nato reši 3. in 4. nalogo s str. 70. 5. nalogo s str. 71 lahko rešiš samo ustno. Če želiš, odgovore napiši s pisanimi črkami v zvezek z vmesnimi črtami. Piši z nalivnikom. Napiši naslov VAJA in piši s celimi odgovori.
TJA	2.	Little red Riding Hood	Delaj po navodilih, ki so v priponki Učna gradiva.
MAT	3.	Rešujem probleme	Vzemi DZ Žirafa, str. 51-52. Izpolni tabelo pri 1. nalogi. Pri branju tabele si pomagaj s prstki (Mija - rožica). Pri odgovorih pa ne pozabi na piko. Pri 2. nalogi si pomagaj s stotičnim kvadratom. V Mihova in Ninine lističe vpiši števila v vsak kvadratac.
SPO	4.	Ponovim in preverim svoje znanje	Vzemi učni list PONOVI IN PREVERIM SVOJE ZNANJE. V brezčrtni zvezek napiši naslov in odgovore na vprašanja. Piši s celimi odgovori, ne pozabi na velike začetnice in ločila. Pobarvaj luč na semaforju (navodila so v pismu staršem).

ČET 16. 4.	URA	NASLOV	NAVODILO ZA DELO
SLJ	1.	Ela Peroci: Čeveljčki	Vzemi učni list ČEVELJČKI. Trikrat preberi besedilo. Si našel kakšno neznano besedo? V brezčrtni zvezek napiši naslov ČEVELJČKI in nariši ilustracijo.
SLJ	2.	Nadaljevanje zgodbice	Vzemi zvezek z vmesno črto in napiši naslov ČEVELJČKI. Nadaljevanje zgodbice napiši z nalivnikom in pisanimi črkami. Pazi na velike začetnice in končna ločila. Ko boš končal/a, preberi in preveri, če si pravilno zapisal/a.
LUM	3.	Čeveljčki: kombinirana tehnika slikanje - risanje	Na list papirja nariši svoje nadaljevanje zgodbice Čeveljčki: -nariši s flomastri, pobarvaj z vodenkami ali -nariši s črnim (temnim) flomastrom, pobarvaj z barvicami. Riši na veliko, zapolni ves prostor, dobro razporedi figure po prostoru – ravnovesje.
LUM	4.		
bralna vaja			Beri po lastni izbiri, morda tudi za bralno značko, če je še nisi zaključil/a.


PET 17. 4.	URA	NASLOV	NAVODILO ZA DELO
MAT	1.	Po vrsti kot hiše v Trsti	Vzemi DZ Žirafa, str. 53-54. Reši naloge. Lahko si pomagaš s stotičnim kvadratom. Pri 2. nalogi like riši s šablono. Ponovim: 1 kg = kilogram Dodatna naloga: učni list SELITEV.
šport	2.	Met žogice ali žoge v daljino	Izberi si mehko, lahko žogico. Vadi met z eno roko, pazi na postavitev telesa: desna roka in leva noga ali obratno.
GUM	3.	Antonio Vivaldi: Pomlad	Poslušaj skladbo Pomlad. V glasbeni zvezek napiši naslov POMLAD in jo ilustriraj. Ob glasbi lahko tudi zapeleš. Povabi še ostale družinske člane. https://www.youtube.com/watch?v=mFWQgxXM_b8
SPO	4.	Prazniki	Vzemi učni list PRAZNIKI. Oglej si fotografije in preberi besedilo. Izberi si enega od praznikov. V brezčrtni zvezek napiši ime izbranega praznika in nariši.
SLJ	5.	Dan za pospravljanje	Vzemi DZ Metuljček, str. 71. 6. naloga – Povedi samo dopolni! Prepiši, če želiš. 7. naloga – Besede uredi v poved s številkami. V zvezek z vmesno črto napiši VAJA in urejene povedi prepiši s pisanimi črkami. Pozoren/a bodi na velike začetnice in pike.

1	2	3	4	5	6	7	8	9	10
11	12	13	14	15	16	17	18	19	20
21	22	23	24	25	26	27	28	29	30
31	32	33	34	35	36	37	38	39	40
41	42	43	44	45	46	47	48	49	50
51	52	53	54	55	56	57	58	59	60
61	62	63	64	65	66	67	68	69	70
71	72	73	74	75	76	77	78	79	80
81	82	83	84	85	86	87	88	89	90
91	92	93	94	95	96	97	98	99	100

Čudežni kvadrati

V prazne kvadratke moraš vpisati številke. Pa ne katerih koli!
Vsota v vsaki vrsti ali stolpcu mora biti vselej enaka 15.

IME:



u u u u

v v v v

z z z z


ž ž ž ž

Zala in Urban rada bereta. Kida in Žan si podajata rogo. Vsi štirje prijatelji bodo v Zagrebu obiskali živalski vrt.



PONOVIM IN PREVERIM SVOJE ZNANJE

1. Naštej značilnosti pomladi. Napiši 3 ali več povedi.
2. Nariši 3 ali več spomladanskih cvetlic in napiši njihova imena.
3. V zvezek izpiši imena strojev, s katerimi obdelujemo njive:
žerjav, bager, kombajn, dvigalo, pomivalni stroj, traktor, plug,
bager, buldožer, obračalnik.



4. Naštej 5 orodij, s katerimi obdelujemo vrt.



5. V zvezek **z rdečo barvico** prepisi imeni živali, ki sta za pridelek koristni, **z modro barvico** pa tisti, ki ju odstranjujemo zato, da ohranimo pridelek.


deževnik bramor koloradski hrošč pikapolonica

6. Naštej 5 primerov gibanja: tek, skakanje, _____,

_____, _____, _____, _____.

Naštej, kdaj miruješ: skakanje, klečanje, _____,

_____, _____, _____, _____.



ELA PEROCI
ČEVELJČKI

TIHO, TIHO SO PRIŠLI V HIŠO MAJHNI ČEVELJČKI. NIHČE JIH NI SLIŠAL IN NIHČE NE VE, KDO JIM JE ODPRL VRATA, KDO JIM JE ODPRL OKNO.

NAŠLI SMO JIH ZJUTRAJ SREDI SOBE. V KROGU STOJIMO IN JIH GLEDAMO, KAKO MAJHNI SO NAJMANJŠI ČEVELJČKI. ČEVELJČKI PA STISNjeni DRUG K DRUGEMU NEKAJ ŠČEBETAJO, NEKAJ ŠEPETAJO IN SE HIHITAJO.

SAJ SE LAHKO HIHITAJO, KO NE VEMO, ČIGAVI SO IN KDO JIH BO ZDAJ ZDAJ OBUL.



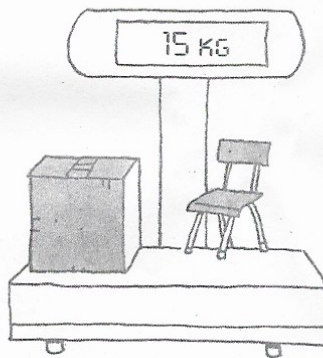
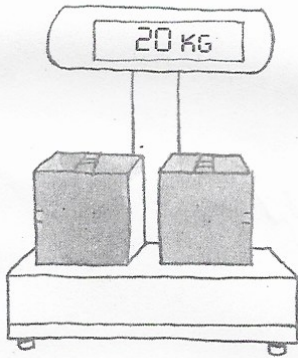



POVEJ MI:
Kakšni so čeveljčki?
Zakaj se čeveljčki hihitajo?

Izmisli si svoj začetek zgodbe. Odkod so prišli čeveljčki?

Koliko kilogramov
tehta omarica?

Seliter



Omarica tehta kilogramov.



PRAZNUJEMO




OB DRŽAVNEM
PRAZNIKU UČENCI NAŠE
ŠOLE ZAPOJEJO HIMNO
ZDRAVLJICO.

OB HIMNI
VSTANEMO IN
NE PLOSKAMO.




DAN DRŽAVNOSTI PRAZNUJEMO 25. JUNIJA. SPOMNIMO SE DNEVA, KO JE SLOVENIJA POSTALA SAMOSTOJNA DRŽAVA.



Praznike praznujemo zato, da se spomnimo posebnih dogodkov, ki so za nas pomembni. Prazniki so lahko državni, mednarodni, kulturni, verski, krajevni... Državni prazniki so namenjeni vsem državljanom. Počastimo jih s proslavami, na katerih zapojemo himno in izobesimo zastavo. Nekateri prazniki so dela prosti, nekateri pa ne.

Velika noč je največji **verski praznik** kristjanov.




V cerkvi postavijo pred oltar košare, da jih duhovnik blagoslovi. V košari so meso, jajca, hren, kruh in potica.

8. marec je dan žena. To je **mednarodni praznik**.



Praznujejo ga v približno 100 državah po svetu. Čeprav je praznik, je takrat delovni dan.



DRUŽINSKI PRAZNIK



KRAJEVNI PRAZNIK



**KRŠČANSKI PRAZNIK –
BOŽIČ**



DRŽAVNI PRAZNIK