


NAVODILA ZA STARŠE 5. TEDEN – 2. a

PON 13. 4.	URA	NASLOV	NAVODILO ZA DELO
ŠPO	1.		
SLJ	2.		VELIKONOČNI PONEDELJEK
MAT	3.		
SPO	4.		

TOR 14. 4.	URA	NASLOV	NAVODILO ZA DELO
ŠPO	1.	Sprehod v gozd	Pojdi na sprehod. Bodi pozoren/a na naravne ovire (korenine, hribčke, veje...). Uporabljalj vsa čutila in opazuj naravo.
GUM	2.	Ponovi in utrjuj	Ponovi pesem in ples Ujemi srečo. https://www.ekskluzivno.si/glasba/253-cuki-in-ribic-pepe-ujeli-sreco.html Utrjuj tudi pesem Ob bistrem potočku. Ilustriraj jo v glasbeni zvezek. Ne pozabi na naslov. https://www.youtube.com/watch?v=eDQA4q7gxz4
MAT	3.	Večje, manjše, enako	Vzemi DZ Žirafa, str. 49-50. S pomočjo stotičnega kvadrata reši naloge. Ponovimo: > večje , < manjše , = enako . Ko boš reševal 8. nalogo, si izbereš eno število, ki je zapisano spodaj na barvnem okencu. Nato igraš po zapisanih navodilih. Dodatna naloga: Učni list ČUDEŽNI KVADRATI.
TJA	4.	Little Red Riding Hood	Delaj po navodilih, ki so v priponki Učna gradiva.
SLJ	5.	Velike pisane črke U, V, Z, Ž	Vzemi DZ Metuljček, str. 69-70. Preberi besedilo 1. naloge. Na str. 70 si pri 2. nalogi oglej načrt pisanja velikih pisanih črk. Vsako zapiši večkrat s prstkom po zraku, nato v DZ. Na strani 70 reši samo 2. nalogo. V zvezek z vmesno črto prepisi velike pisane črke in povedi (z lista v prilogi). Še enkrat glasno preberi besedilo 1. naloge.

SRE	URA	NASLOV	NAVODILO ZA DELO
15. 4.			
SLJ	1.	Ela Peroci: Čeveljčki	Vzemi učni list ČEVELJČKI. Trikrat preberi besedilo. Si našel kakšno neznano besedo? V brezčrtni zvezek napiši naslov ČEVELJČKI in nariši ilustracijo.
SLJ	2.	Nadaljevanje zgodbe	Vzemi zvezek z vmesno črto in napiši naslov ČEVELJČKI. Z nalivnikom in pisanimi črkami napiši nadaljevanje zgodbe. Pazi na velike začetnice in končna ločila. Ko boš končal/a, preberi in preveri, če si pravilno zapisal/a.
MAT	3.	Rešujem probleme	Vzemi DZ Žirafa, str. 51-52. Izpolni tabelo pri 1. nalogi. Pri branju tabele si pomagaj s prstki (Mija – rožica). Pri odgovorih pa ne pozabi na piko. Pri 2. nalogi si pomagaj s stotičnim kvadratom. V Mihova in Ninine lističe števila vpiši v vsak kvadratak.
LUM	4.	Čeveljčki: kombinirana tehnika slikanje - risanje	Na list papirja nariši svoje nadaljevanje zgodbe ČEVELJČKI: <ul style="list-style-type: none"> - nariši s flomastri, pobarvaj z vodenkami ali - nariši s črnim (temnim) flomastrom, pobarvaj z barvicami. Riši na veliko, zapolni ves prostor, dobro razporedi figure po prostoru – ravnovesje.
LUM	5.		

ČET 16. 4.	URA	NASLOV	NAVODILO ZA DELO
SLJ	1.	Dan za pospravljanje	Še enkrat preberi besedilo v DZ Metuljček, str. 69, nato reši 3. in 4. nalogo s str. 70. 5. nalogo s str. 71 lahko rešiš samo ustno. Če želiš, odgovore napiši v zvezek z vmesnimi črtami (z nalivnikom in celimi odgovori).
SPO	2.	Ponovim in preverim svoje znanje	Vzemi učni list PONOVI IN PREVERIM SVOJE ZNANJE. V brezčrtni zvezek napiši naslov in odgovore na vprašanja s celimi odgovori. Ne pozabi na velike začetnice in ločila. Pobarvaj luč na semaforju (PISMO STARŠEM).
TJA	3.	Little Red Riding Hood	Delaj po navodilih, ki so v priponki Učna gradiva.
MAT	4.	Po vrsti kot hiše v Trsti	Vzemi DZ Žirafa, str. 53-54. Reši naloge. Lahko si pomagaš s stotičnim kvadratom. Pri 2. nalogi like riši s šablono. Ponovim: 1 kg = 1 kilogram Dodatna naloga: Učni list SELITEV (v prilogi).
BRALNA VAJA	5.		Beri po lastni izbiri, morda tudi za bralno značko (če še nisi končal/a).


PET 17. 4.	URA	NASLOV	NAVODILO ZA DELO
ŠPO	1.	Met žogice ali žoge v daljino	Izberi si mehko, lahko žogico. Vadi met z eno roko, pazi na postavitev telesa: desna roka in leva noga ali obratno.
SLJ	2.	Dan za pospravljanje	Vzemi DZ Metuljček, str. 71. Reševal boš 6. in 7. nalogo. 6. naloga – Povedi samo dopolni! Prepiši, če želiš. 7. naloga – Besede uredi v poved s številkami. V zvezek z vmesno črto napiši VAJA in urejene povedi prepiši s pisanimi črkami. Pozoren/a bodi na velike začetnice in pike.
SLJ	3.	Moj prosti čas	Vzemi DZ Goska, str. 84. Za vsak dan v tednu s pisanimi črkami napiši, kako preživljaš prosti čas. Pri 2. nalogi nariši in napiši , kaj najraje počneš v svojem prostem času.
SPO	4.	Prazniki	Vzemi učni list PRAZNIKI. Oglej si fotografije in preberi besedilo. Izberi enega od praznikov. V brezčrtni zvezek napiši ime izbranega praznika in nariši.
GUM	5.	Antonio Vivaldi: Pomlad	Poslušaj skladbo Pomlad. V glasbeni zvezek napiši naslov POMLAD in jo ilustriraj. Ob glasbi lahko tudi zaplešeš. Povabi še ostale družinske člane. https://www.youtube.com/watch?v=mFWQgxXM_b8

1	2	3	4	5	6	7	8	9	10
11	12	13	14	15	16	17	18	19	20
21	22	23	24	25	26	27	28	29	30
31	32	33	34	35	36	37	38	39	40
41	42	43	44	45	46	47	48	49	50
51	52	53	54	55	56	57	58	59	60
61	62	63	64	65	66	67	68	69	70
71	72	73	74	75	76	77	78	79	80
81	82	83	84	85	86	87	88	89	90
91	92	93	94	95	96	97	98	99	100

Čudežni kvadrati

V prazne kvadratke moraš vpisati številke. Pa ne katerih koli!
Vsota v vsaki vrsti ali stolpcu mora biti vselej enaka 15.

IME:



U U U U

V V V V

Z Z Z Z

Ž Ž Ž Ž

Zala in Urban rada bereta. Kida in Žan si podajata žogo. Vsi štirje prijatelji bodo v Zagrebu obiskali živalski vrt.

ELA PEROCI
ČEVELJČKI

TIHO, TIHO SO PRIŠLI V HIŠO MAJHNI ČEVELJČKI. NIHČE JIH NI SLIŠAL IN NIHČE NE VE, KDO JIM JE ODPRL VRATA, KDO JIM JE ODPRL OKNO.

NAŠLI SMO JIH ZJUTRAJ SREDI SOBE. V KROGU STOJIMO IN JIH GLEDAMO, KAKO MAJHNI SO NAJMANJŠI ČEVELJČKI. ČEVELJČKI PA STISNjeni DRUG K DRUGEMU NEKAJ ŠČEBETAJO, NEKAJ ŠEPETAJO IN SE HIHITAJO.

SAJ SE LAHKO HIHITAJO, KO NE VEMO, ČIGAVI SO IN KDO JIH BO ZDAJ ZDAJ OBUL.



POVEJ MI:

Kakšni so čeveljčki?
Zakaj se čeveljčki hihitajo?

Izmisli si svoj začetek zgodbe. Odkod so prišli čeveljčki?



PONOVIM IN PREVERIM SVOJE ZNANJE

1. Naštej značilnosti pomladi. Napiši 3 ali več povedi.
2. Nariši 3 ali več spomladanskih cvetlic in napiši njihova imena.
3. V zvezek izpiši imena strojev, s katerimi obdelujemo njive:
žerjav, bager, kombajn, dvigalo, pomivalni stroj, traktor, plug,
bager, buldožer, obračalnik.



4. Naštej 5 orodij, s katerimi obdelujemo vrt.



5. V zvezek **z rdečo barvico** prepisi imeni živali, ki sta za pridelek koristni, **z modro barvico** pa tisti, ki ju odstranjujemo zato, da ohranimo pridelek.

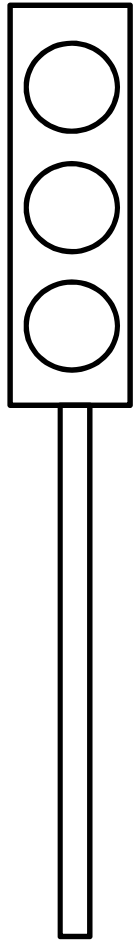
deževnik bramor koloradski hrošč pikapolonica

6. Naštej 5 primerov gibanja: tek, skakanje, _____,

_____, _____, _____, _____.



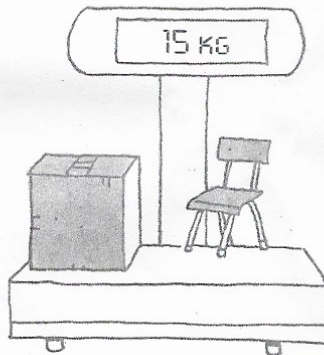
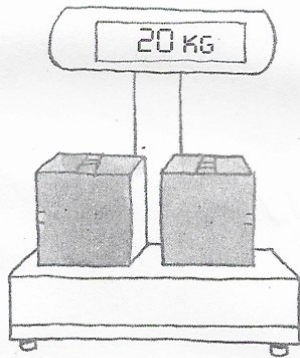

Naštej, kdaj miruješ: skakanje, klečanje, _____,

_____, _____, _____, _____.



Koliko kilogramov
tehta omarica?

Seliter



Omarica tehta kilogramov.



PRAZNUJEMO




OB DRŽAVNEM
PRAZNIKU UČENCI NAŠE
ŠOLE ZAPOJEJO HIMNO
ZDRAVLJICO.

OB HIMNI
VSTANEMO IN
NE PLOSKAMO.



DAN DRŽAVNOSTI PRAZNUJEMO 25. JUNIJA. SPOMNIMO SE DNEVA, KO JE SLOVENIJA POSTALA SAMOSTOJNA DRŽAVA.



Praznike praznujemo zato, da se spomnimo posebnih dogodkov, ki so za nas pomembni. Prazniki so lahko državni, mednarodni, kulturni, verski, krajevni... Državni prazniki so namenjeni vsem državljanom. Počastimo jih s proslavami, na katerih zapojemo himno in izobesimo zastavo. Nekateri prazniki so dela prosti, nekateri pa ne.

Velika noč je največji **verski praznik** kristjanov.




V cerkvi postavijo pred oltar košare, da jih duhovnik blagoslovi. V košari so meso, jajca, hren, kruh in potica.

8. marec je dan žena. To je **mednarodni praznik**.



Praznujejo ga v približno 100 državah po svetu. Čeprav je praznik, je takrat delovni dan.



DRUŽINSKI PRAZNIK



KRAJEVNI PRAZNIK



**KRŠČANSKI PRAZNIK –
BOŽIČ**



DRŽAVNI PRAZNIK