

NAVODILA ZA DELO, 3. TEDEN, 2. c

PON 30. 3.	URA	NASLOV	NAVODILO ZA DELO
ŠPO	1.	Gimnastična abeceda: preskakovanje kolebnice	Skači s kolebnico: sonožno, po eni nogi naprej, po eni nogi nazaj, med tekom naprej in med tekom nazaj.
SLJ	2.	Gremo ven!	Vzemi DZ Metuljček, str. 65. Preberi slikopis in reši naloge. Povedi napiši v zvezek Rožica z nalivnikom in pisanimi črkami. Ne pozabi s svinčnikom označiti pisalne vrste.
SLJ	3.	Velike pisane črke A, M, N	Vzemi DZ Metuljček, str. 66. Preberi besedilo 1. naloge. Oglej si načrt pisanja velikih pisanih črk. Vsako zapiši s prstkom po zraku, nato po načrtu v DZ in šele nato v pisalno vrsto. V DZ jih piši s svinčnikom.
MAT	4.	Tehtam	Vzemi DZ Žirafa, str. 35-36. Danes boš tehtal s pomočjo obešalnika. Prosi starše zanj. Na vsako stran obešalnika pritrdi vrečko. V vrečki boš dajal predmete, kot določajo navodila. Bodi previden, ko boš tehtal škarje. Najprej reši str. 35. Pri 3. nalogi lahko tehtaš s kockami namesto z arašidi. Spomni se: ocena ni nikoli napačna!
GUM	5.	Ujemi srečo	Ponovi pesem in ples: https://www.ekskluzivno.si/glasba/253-cuki-in-ribic-pepe-ujeli-sreco.html


TOR 31. 3.	URA	NASLOV	NAVODILO ZA DELO
ŠPO	1.	Sprehod v naravo	Naredi sprehod ali pa oviratlon kot je na spletni strani šole.
SLJ	2.	Velike pisane črke A, M, N	Vzemi DZ Metuljček, str. 67. Oglej si naloge. Reši jih v DZ, bodi natančen pri pisanju. Povedi v 7. nalogi napiši v zvezek Rožica z nalivnikom in pisanimi črkami. Ne pozabi s svinčnikom označiti pisalne vrste.
SPO	3.	Obdelujemo zemljo	Vzemi učni list OBDELUJEMO ZEMLJO. Oglej si njivo in vrt. Ustno odgovori na vprašanja. V brezčrtni zvezek napiši naslov z rdečo OBDELUJEMO ZEMLJO Na zgornjo polovico lista nariši njivo, na spodnjo pa vrt. Oglej si film na povezavi: https://www.youtube.com/watch?v=4SavL5UcvRg
TJA	4.		Delaj po navodilih, ki so na šolski spletni strani: Učna gradiva-Tuji jeziki.
MAT	5.	Tehtam	Vzemi DZ Žirafa, str. 37-38. Naloge boš reševal v DZ. Pri 7. in 8. nalogi pazi na zapis merske enote kg , ko boš pisal račune. Na primer: Luka izbere: $5\text{ kg} + 5\text{ kg} + 5\text{ kg} + 2\text{ kg} + 1\text{ kg} = 18\text{ kg}$

SRE 1. 4.	URA	NASLOV	NAVODILO ZA DELO
SLJ	1.	Prepisujem povedi	Vzemi DZ Metuljček, str. 66. Enkrat glasno preberi besedilo 1. naloge. Izberi si pet povedi in jih z nalivnikom prepisi v zvezek Rožica. Vaji daš lahko naslov Greva v knjižnico. Ko boš gotov, nariši barvni vzoreček.
MAT	2.	Prostornina	Vzemi DZ Žirafa, str. 39-40. Naloge si najprej oglej in preberi. Pri 2. nalogi boš potreboval pomoč. Priporočam ti, da jo rešuješ v kopalnici.
TJA	3.		Delaj po navodilih, ki so na šolski spletni strani: Učna gradiva-Tuji jeziki.
SPO	4.	Stroji in orodja	Vzemi učni list STROJI IN ORODJA. Preberi besedilo in si oglej fotografije. V brezčrtni zvezek nariši svoj najljubši stroj in orodje.
bralna vaja			

ČET 2. 4.	URA	NASLOV	NAVODILO ZA DELO
SLJ	1.	Polonca Kovač: C-Č zgodba	Preberi C-Č zgodbo z učnega lista. Si razumel vse besede? Če katere nisi, jo zapiši v zvezek Rožico. Kdo je glavni junak zgodbe? Koliko živali nastopa v njej?
SLJ	2.		V brezčrtni zvezek zapiši naslov zgodbe in jo ilustriraj.
GUM	3.	Ujemi srečo	Ponovi pesem in ples: https://www.ekskluzivno.si/glasba/253-cuki-in-ribic-pepe-ujeli-sreco.html
LUM	4.	Metuljček	Vzemi učni list METULJČEK. Poglej fotografije in izberi tistega, ki ti je najbolj všeč. Pripravi material za delo. Če boš lepil z vročim lepilom, prosi starše za pomoč! Metuljčka lahko okrašaš, kakor želiš.
LUM	5.		

PET 3. 4.	URA	NASLOV	NAVODILO ZA DELO
ŠPO	1.	Met žoge	Meči žogo ali žogico v cilj z različnih razdalj. Nalogo lahko delaš zunaj ali notri (npr. ciljaš v vedro ali škatlo...).
SLJ	2.	Šolski urnik	Na učnem listu ŠOLSKI URNIK boš našel prav poseben urnik. V šoli za pošasti imajo posebne predmete. Pravilno poveži predmete in reši sudoku.
MAT	3.	Števila do 100	Vzemi DZ Žirafa, str. 41-42. Oglej si nalogi. Vzemi lego kocke in ponazori števila. Deset kock je 1 desetica. S kockami ponazori števila: 13, 42, 27, 55, 39. V karo zvezek zapiši : ŠTEVILA DO 100 13 = 1 D 3 E = trinajst 42 = 4 D 2 E = dvainštirideset
SPO	4.	Živali in rastline	Vzemi učni list ŽIVALI IN RASTLINE. Preberi besedilo in si oglej fotografije. Oglej si film na povezavi: https://www.youtube.com/watch?v=baV0ybvTr4k Reši naloge z učnega lista.

OBDELUJEMO ZEMLJO



Razmisli in odgovori

1. Kateri življenjski okolji prikazujeta sliki?
2. Poišči in naštej čim več razlik med obema življenjskima okoljema.
3. Zakaj sta ti življenjski okolji pomembni za človeka?
4. Kaj vse lahko raste na njivah in vrtovih, ki jih poznaš?

STROJI IN ORODJA

Za delo na njivah uporabljamo večje **stroje**.



Traktor ima različne priključke. S plugom orje. Z brano rahlja zemljo. Kmet s kombajnom žanje pšenico. Nalaga jo v prikolico traktorja.

Za obdelovanje vrta uporabljamo **orodje**. Z orodjem zemljo lažje prekopavamo, ravnamo, rahljamo, sadimo ... Uporabljamo tudi druge **pripomočke**: samokolnico, zalivalko ...



Razmisli in odgovori

Oto želi na vrtu vzgojiti paradižnik. Katero orodje bo uporabil, preden bo obral paradižnik?

C–Č ZGODBA

Polonca Kovač

Ilustriral Marjan Manček

Žabec Zdravko in žaba Živa si še vedno vsak večer pišeta pismo. In še vedno Zdravko naredi vse možne strešice, Živa pa nobene. Nocoj je Zdravko napisal tole:

Žlata in čenjena moja Živa! Čel dan sem čepel pod ciklamo in mišlil nate. Mimo je pričapljal račman Vinko in me čmok – hotel pojesti. Ker nišem nobena čmera, šem ga žbodel ž bučko, potem pa skočil v vodo in še žaril v blato. Račman je nekaj časa čapljal po bregu, potem pa odčopotal. Moja teta Čilka še je tako šmejala, da je kar čvilila in mi obljubila za to potegavščino zlat čekin. Še dobiva jutri pod čvetočo ciklamo? Tvoj Ždravko.

Komar Jože je že čakal, prevzel je pismo in odbrenčal preko ribnika. Tam ga je tudi Živa že čakala in mu takoj dala pismo za Zdravka. Tole je pisala:

Cedni moj Zdravko! Na hitro ti naceckam, kaj sem danes pocela, medtem ko sem cakala na tvoje pismo. S prijateljicami smo pile caj pod cvetoco cesnjo. Na cesnji so brencale cebele, me pa smo pile caj in vroco cokolado. Vse so mi cestitale, ker si moj prijatelj, in cutim, da imajo prav. Cas nam je hitro minil. Ne cudi se, ce me jutri nekaj casa ne bo. Obiskat grem zabjo kraljico, ki cepi na dnu mlake v starem cebru. Brz ko bom mogla, pridem, da ne bos predolgo cakal. Cao-cao, tvoja Živa.

Znaš ti urediti strešice v Zdravkovem in Živinem pismu?



Metuljček



Potrebuješ:

- tulec straniščnega papirja
- debelejši papir
- lepilo ali lepilo in vročo pištolo
- majhne cofke
- kosmate žičke

- papirnati robčki ali krep papir
- vodene barve ali flomastri
- škarje
- oči



Na debelejši papir nariši metuljkova krila. Pobarvaj jih ali pa oblepi z barvnim krep papirjem. Na krila prilepi tulec. Metuljčku nariši ali nalepi še oči, pritrdi tipalke




CRAFTYMORNING.COM

ŠOLSKI URNIK

V ŠOLI ZA POŠASTI IMAJO NENAVADNE PREDMETE. NAJPREJ POVEŽI IMENA PREDMETOV S KRATICAMI, POTEM PA REŠI SUDOKU URNIK.

PISANJE, KRACANJE, RISANJE
SKRIVANJE, PLEZANJE, MIGANJE
BRANJE, ŠTETJE, GLASBA
VSAKODNEVNO PREŽIVETJE POŠASTI
NEKOČ JE BILO



SUDOKU

RAZPOREDI KRATICE PREDMETOV V URNIK. VSAK DAN IMAJO NA URNIKU VSEH PET PREDMETOV. NIKOLI PA NIMAJO ISTEGA PREDMETA OB ISTI URI KATERIKOLI DAN V TEDNU.

URE	PON.	TOR.	SRE.	ČET.	PET.
1	SPM		NJB		VPP
2	VPP		SPM	NJB	
3	BŠG		PKR		NJB
4		SPM	BŠG		PKR
5	PKR			BŠG	SPM

ŽIVALI IN RASTLINE

V zemlji najdemo različne živali. Nekatere so za pridelek koristne.



Deževniki s premikanjem rahljajo in zračijo zemljo. Hranijo se z odmrlimi deli rastlin, ki jih prebavijo in izločijo. Zemlja tako postane bolj rodovitna.



Pikapolonica se hrani z listnimi ušmi, ki uničujejo zelenjavo.

Nekatere živali odstranjujemo zato, da ohranimo pridelek.

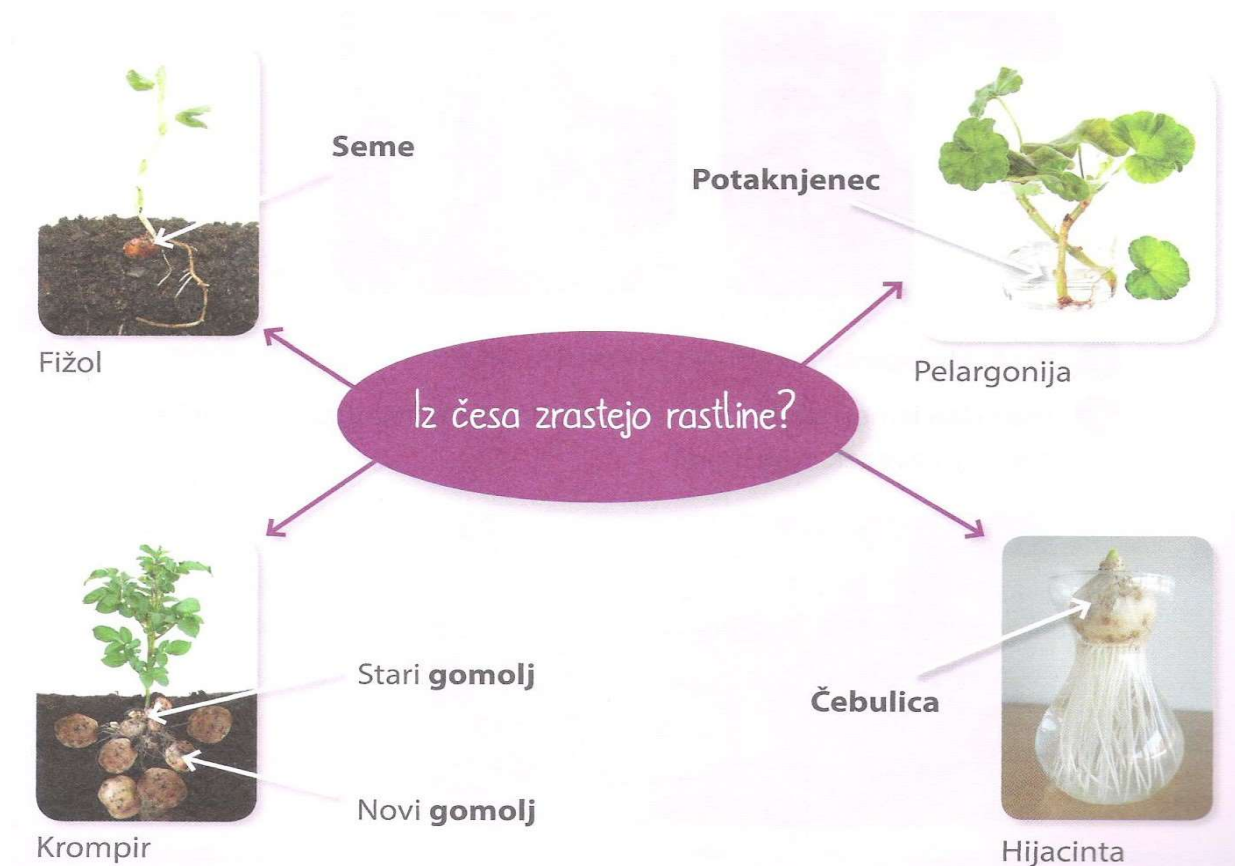


Koloradski hrošč se hrani tudi z listi krompirja. Rastlina brez listov ne more rasti in odmre.



Bramor se hrani s koreninami in gomolji rastlin. Rastline, ki jih napade bramor, odmrejo.





Da ne pozabim



Vrt in njiva sta življenjski okolji. Vrt je manjši od njive. Obdelujemo ju z orodjem in stroji. Rastline lahko zrastejo iz semena, čebulice, gomolja ali potaknjenca.

Sedaj ponovim in odgovore zapišem v brezčrtni zvezek

1. Kaj potrebujejo rastline za rast?
2. Iz česa zrastejo rastline?
3. Naštej tri stroje in tri orodja, s katerimi si pomagamo pri delu na vrtu in njivi?
4. Zakaj imamo ljudje vrtove in njive?